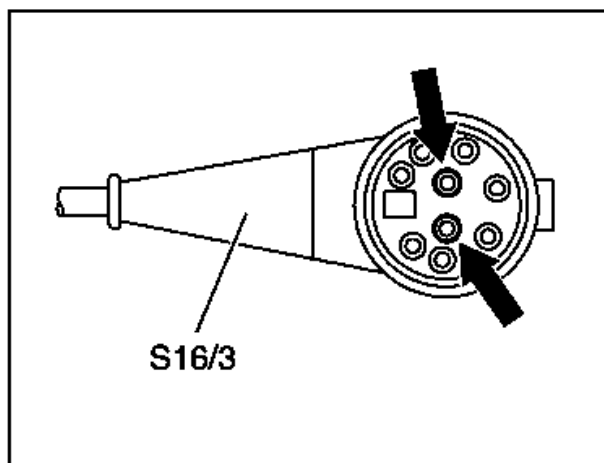
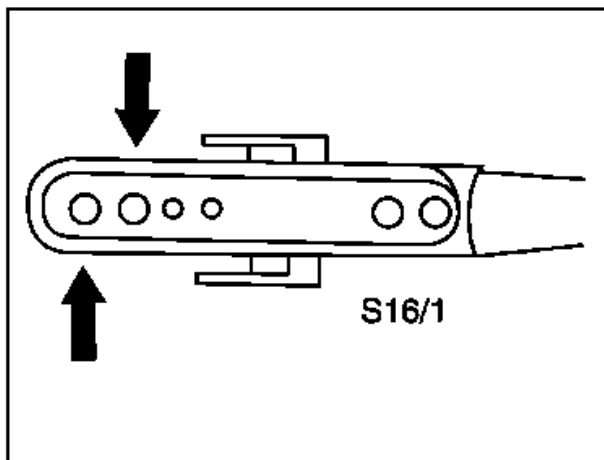
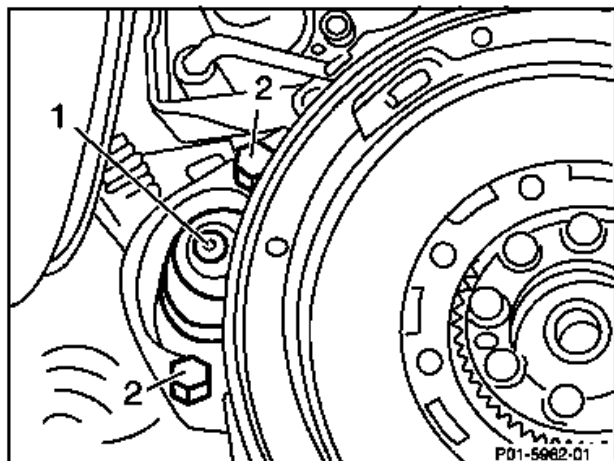


Vorausgegangene Arbeit:

Schaltgetriebe: Zweimassenschwungrad ausgebaut (03-4620)

Automatikgetriebe: Mitnehmerscheiben ausgebaut (03-4100)

Arbeits-Nr. der Arbeitstexte und Arbeitswerte bzw. Standardtexte und Richtzeiten



P01.40-0239-57

Motor hinten	reinigen.
Getrocknetes Umfeld mit Mercedes-Benz Kontrastspray weiß, Teil-Nr. 000 989 03 59	einsprühen.
Ölstand im Motor	prüfen, richtigstellen (18-0020).
Schaltgetriebe: Zweimassenschwungrad	einbauen (03-4620).
Automatikgetriebe: Mitnehmerscheibe mit Zahnkranz	einbauen (03-4100).
Anlasser (1) am Zylinderkurbelgehäuse mit Sechskantschrauben (2) M10 x 60	anschrauben.
Motor in Einbaulage hinten	abstützen und sichern.
Automatikgetriebe 722.3: An Startsperrschalter (S16/1) Buchsen (Pfeile)	überbrücken.
Automatikgetriebe 722.5: An Startsperrschalter (S16/3) Buchsen (Pfeile)	überbrücken.

Motor starten, Dichtheit _____ prüfen.

Hinweis

Automatisches Getriebe 722.5:

Abgespeicherte Fehler, die bei Prüfarbeiten durch abgezogene Leitungen oder einer Simulation herühren können, müssen nach Abschluß der Arbeiten im Fehlerspeicher gelöscht werden.